

# Türk Prysmian Kablo ve Sistemleri A.Ş.

*Aylık Ekonomi ve Sektör Bülteni*

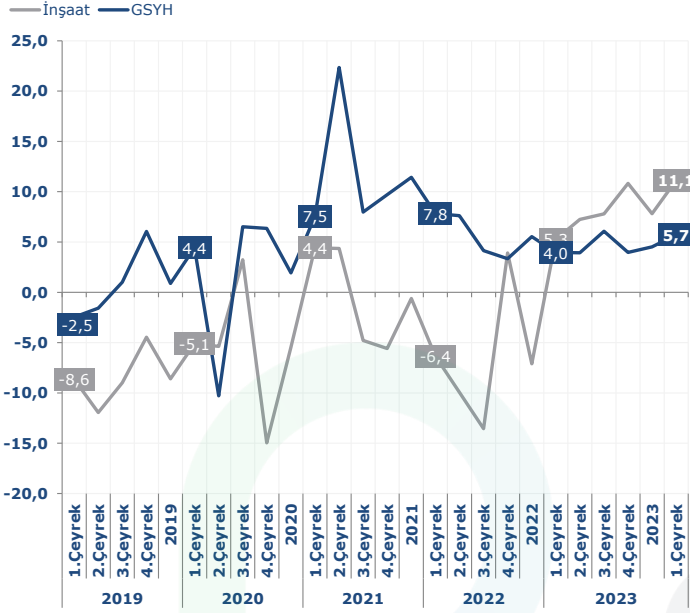


Temmuz 2024

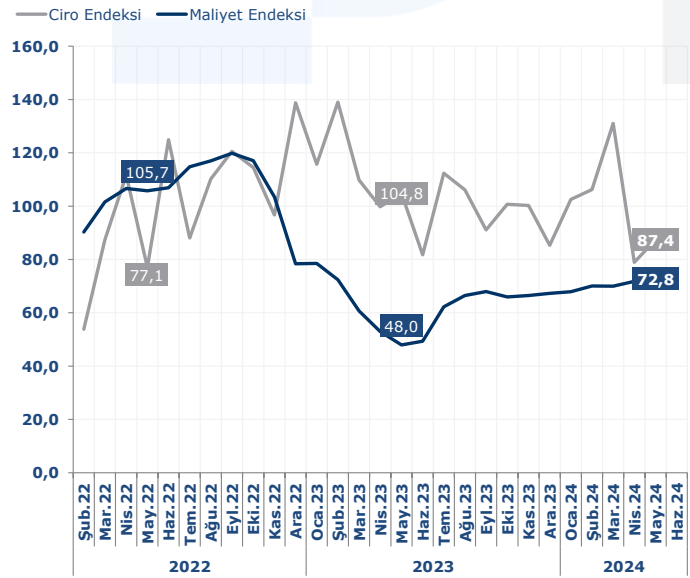


The planet's pathways

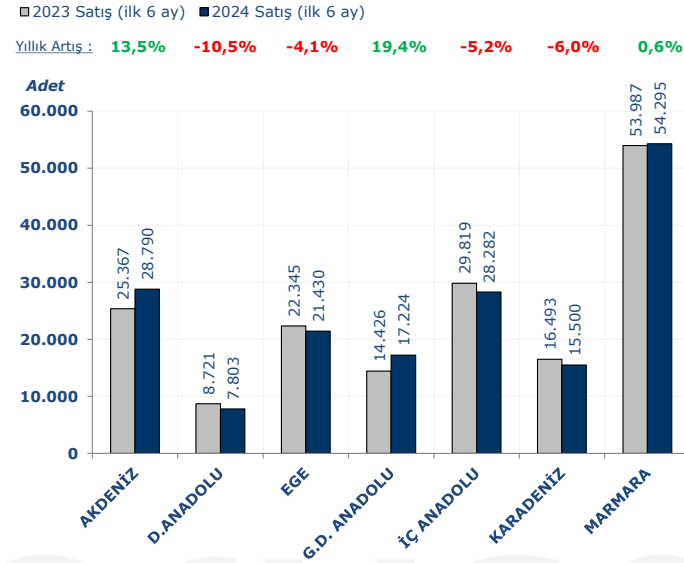
Sabit Fiyatlarla Gayri Safi Yurtiçi Hasıla Büyüme Hızları\*



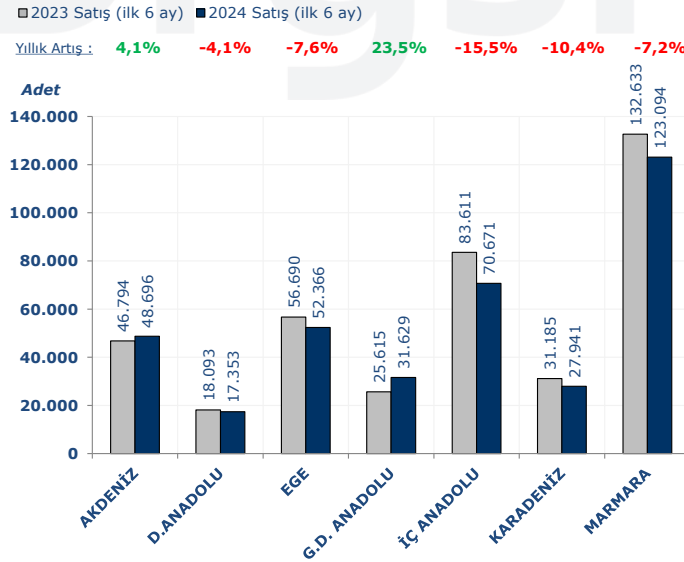
İnşaat takvim etkilerinden arındırılmış ciro ve maliyet endeksi değişim oranları\*



Yeni Konut Satışları\*



İkinci El Konut Satışları\*



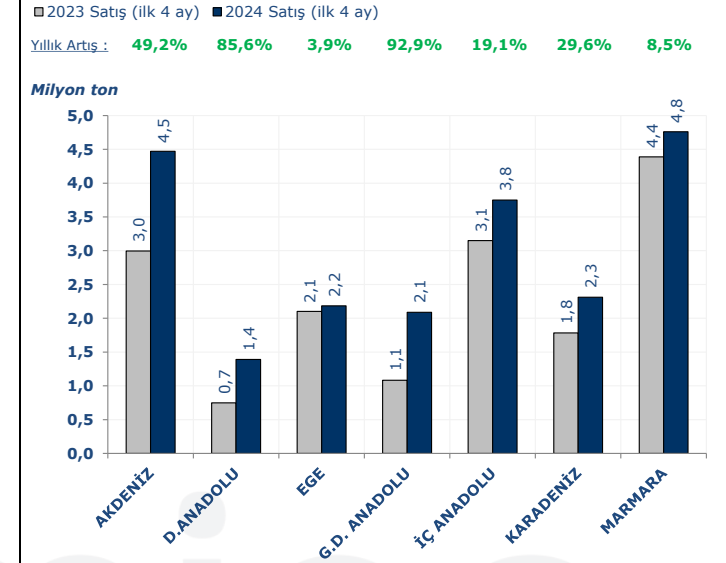
Toplam Yıllık Artış : 1,3%

Yıllık Artış : 13,5% -10,5% -4,1% 19,4% -5,2% -6,0% 0,6%

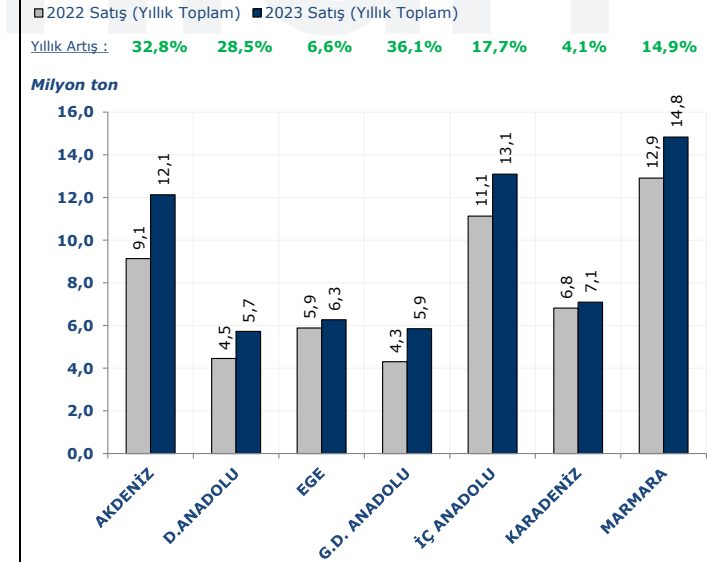
Toplam Yıllık Artış : -5,8%

Yıllık Artış : 4,1% -4,1% -7,6% 23,5% -15,5% -10,4% -7,2%

Çimento Satışları (2023 - 2024) \*\*

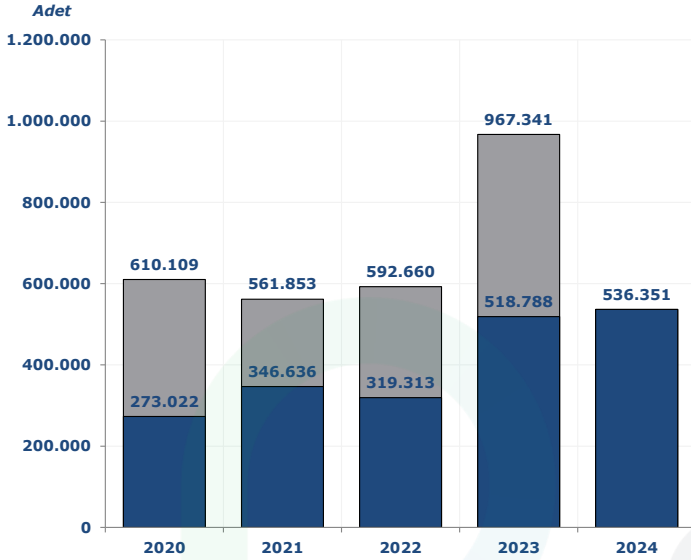


Çimento Satışları (2022 - 2023) \*\*



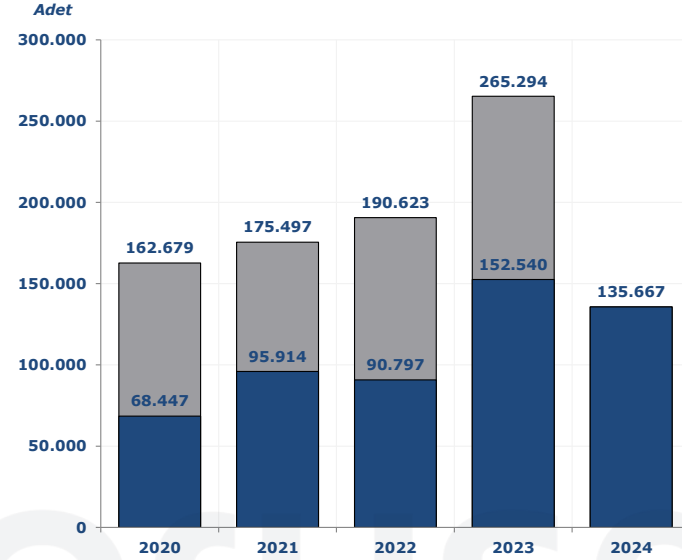
Otomobil Satışları\*\*\*

■ Otomobil Satışları (Yıllık Toplam) ■ Otomobil Satışları (ilk 7 ay)



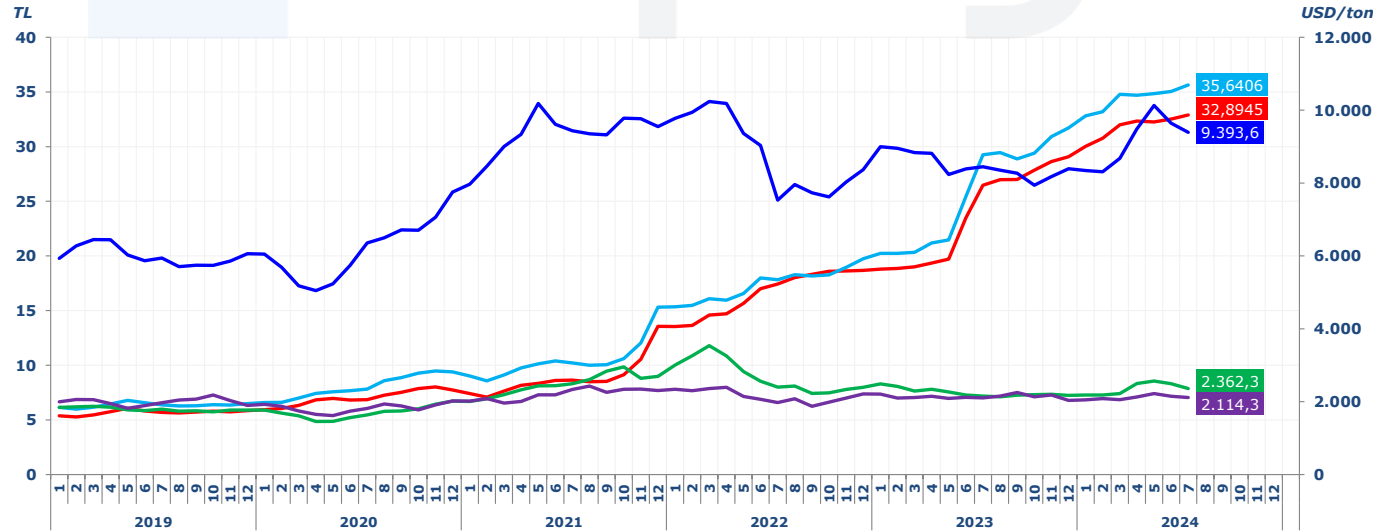
Hafif Ticari Araç Satışları\*\*\*

■ Hafif Ticari Araç Satışları (Yıllık Toplam) ■ Hafif Ticari Araç Satışları (ilk 7 ay)



Aylık Bakır ve Döviz seyri\*\*\*\*

— TCMB DOLAR (Satış) — TCMB EURO (Satış) — BAKIR Dolar/ton — ALÜMİNYUM Dolar/ton — KURŞUN Dolar/ton

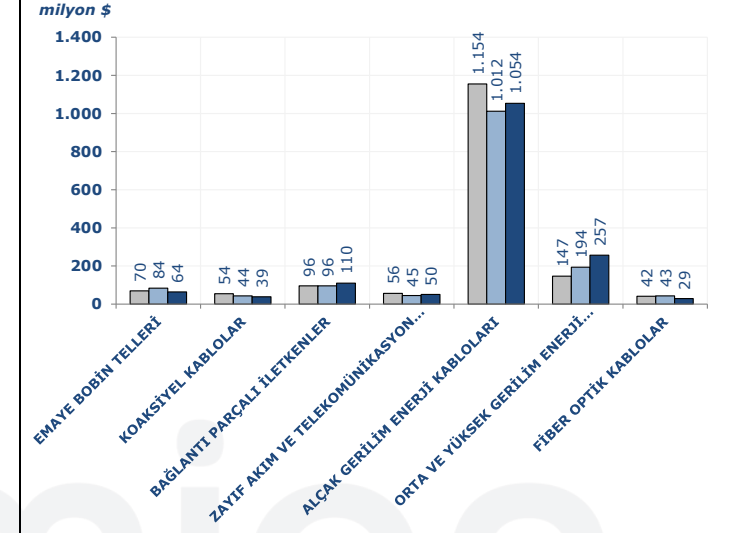


TOPLAM GERÇEKLEŞEN KABLO VE TEL İHRACATI (2024 ilk 6 ay) : 1.603 milyon USD (255 kTon)

Türkiye'nin Ürün Grupları Bazında Kablo ve Tel İhracatı\*

■ 2022 (ilk 6 ay) ■ 2023 (ilk 6 ay) ■ 2024 (ilk 6 ay) **Toplam Yıllık Artış : 5,6%**

Yıllık Artış : -23,5% -11,1% 14,6% 11,9% 4,1% 32,5% -33,0%



Türkiye'nin Ülkeler Bazında Kablo ve Tel İhracatı\*

■ 2022 (ilk 6 ay) ■ 2023 (ilk 6 ay) ■ 2024 (ilk 6 ay) **Toplam Yıllık Artış : 5,6%**

Yıllık Artış : 18,7% -3,2% 37,7% -6,9% 10,5% 0,5% 26,6% -0,1%

