

# Türk Prysmian Kablo ve Sistemleri A.Ş.

*Aylık Ekonomi ve Sektör Bülteni*

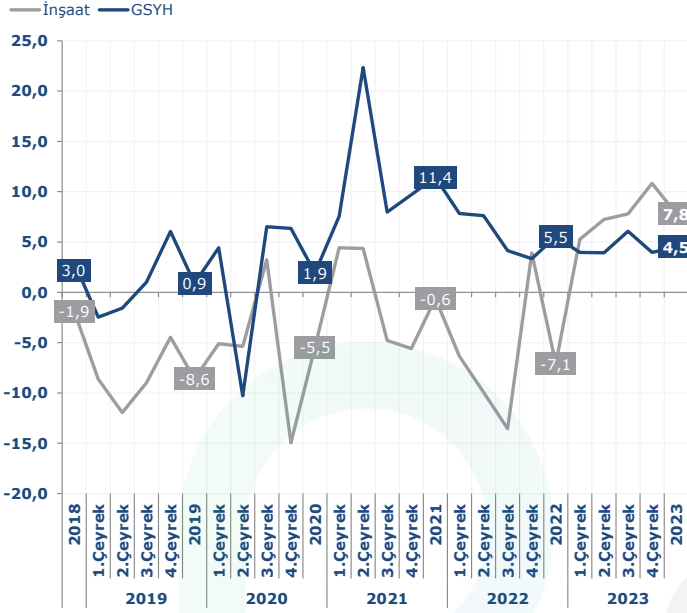


Nisan 2024

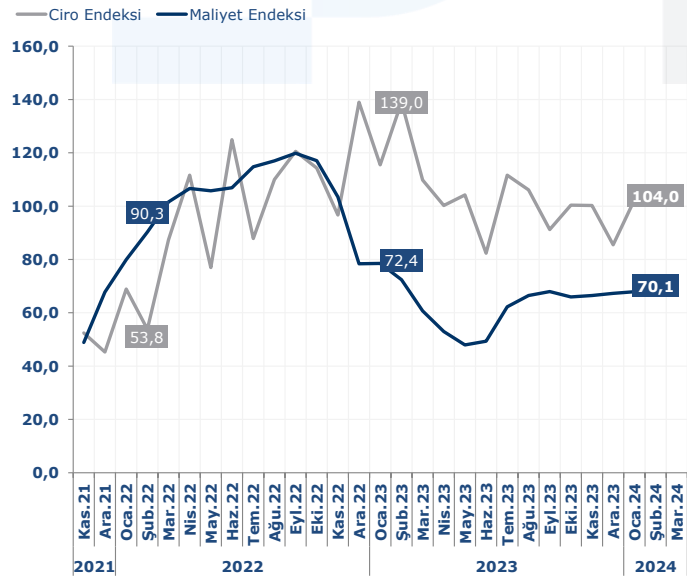


The planet's pathways

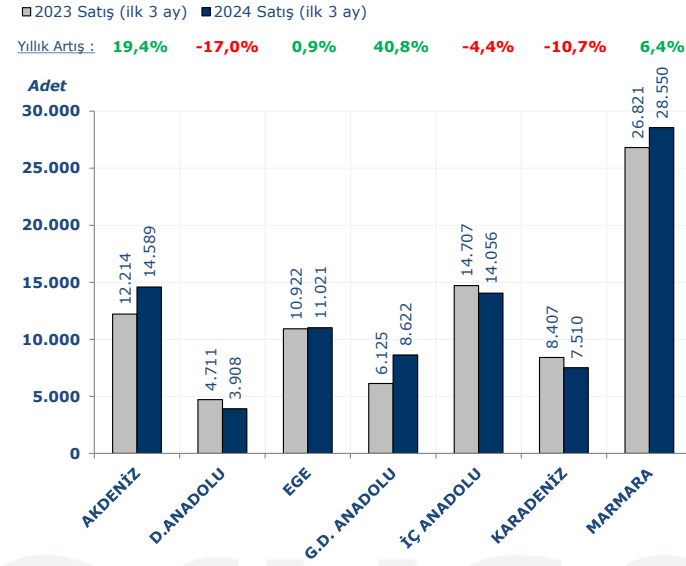
Sabit Fiyatlarla Gayri Safi Yurtiçi Hasıla Büyüme Hızları\*



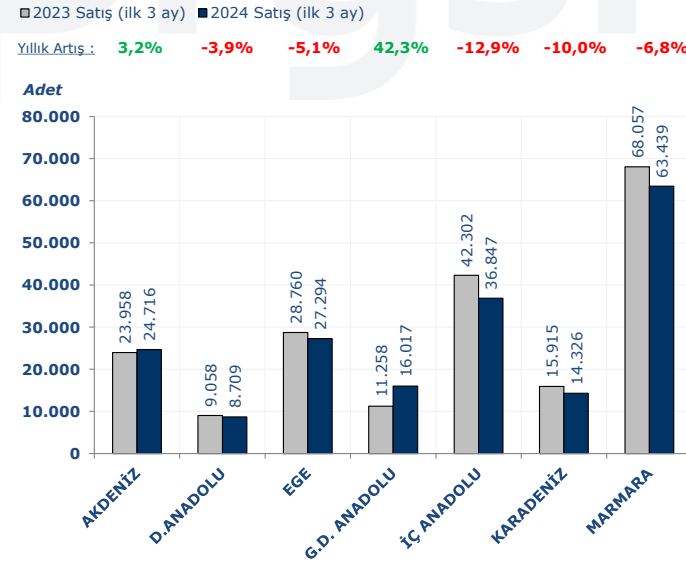
İnşaat takvim etkilerinden arındırılmış ciro ve maliyet endeksi değişim oranları\*



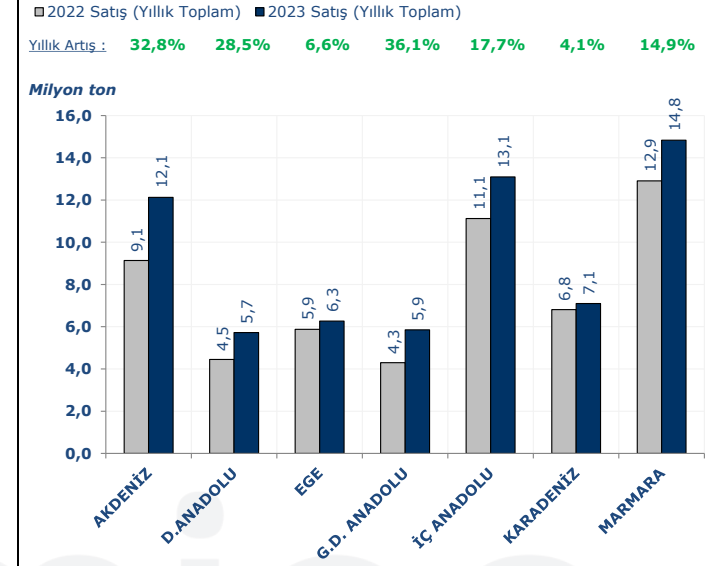
Yeni Konut Satışları\*



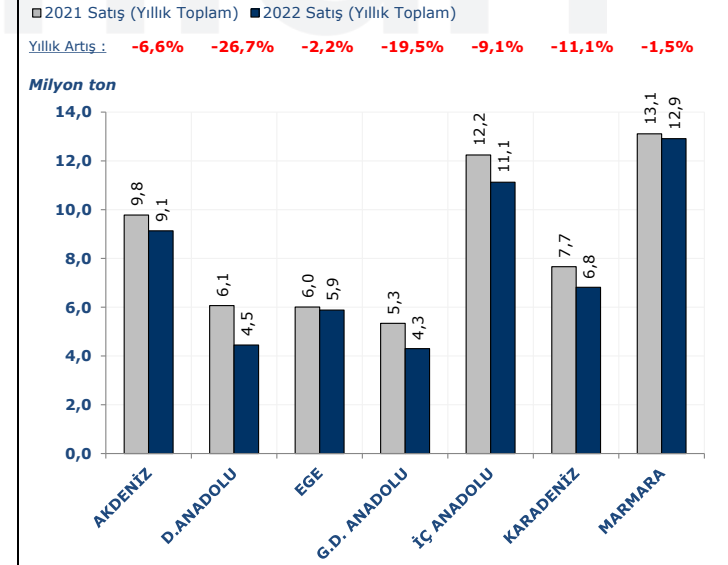
İkinci El Konut Satışları\*



Çimento Satışları (2022 - 2023) \*\*

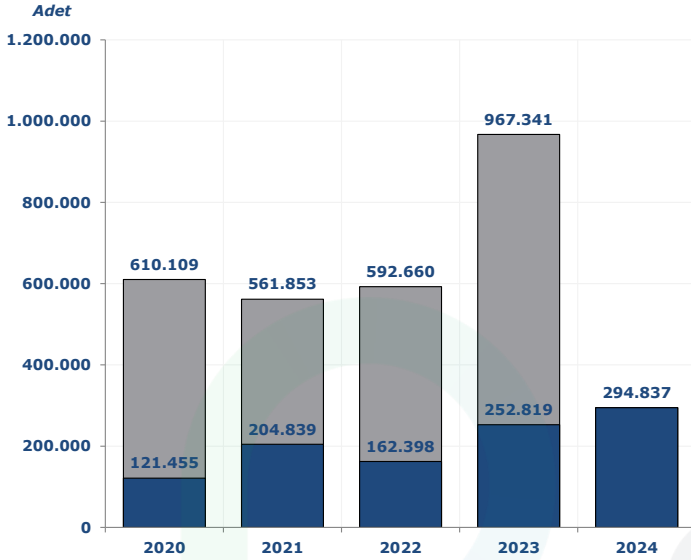


Çimento Satışları (2021 - 2022) \*\*



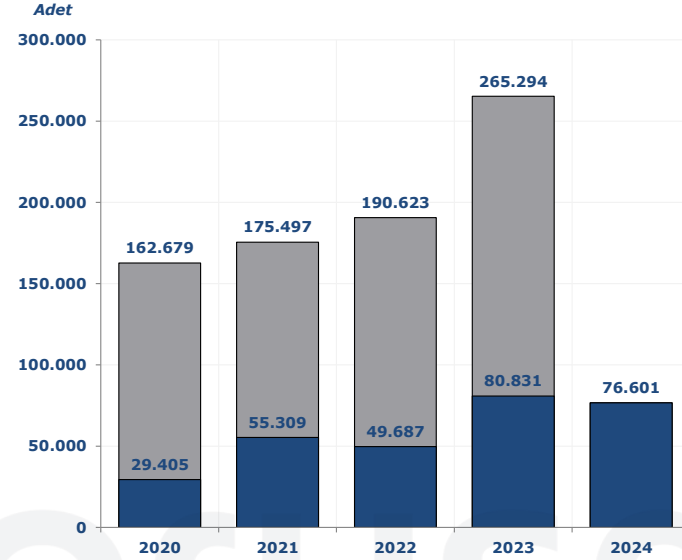
Otomobil Satışları\*\*\*

■ Otomobil Satışları (Yıllık Toplam) ■ Otomobil Satışları (ilk 4 ay)



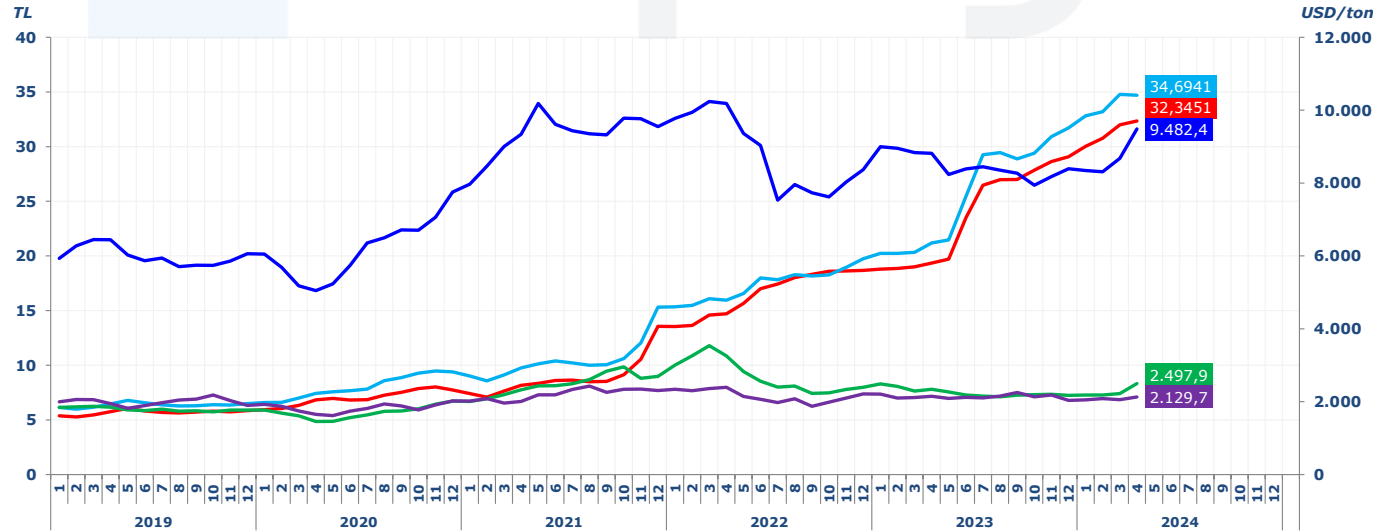
Hafif Ticari Araç Satışları\*\*\*

■ Hafif Ticari Araç Satışları (Yıllık Toplam) ■ Hafif Ticari Araç Satışları (ilk 4 ay)



Aylık Bakır ve Döviz seyri\*\*\*\*

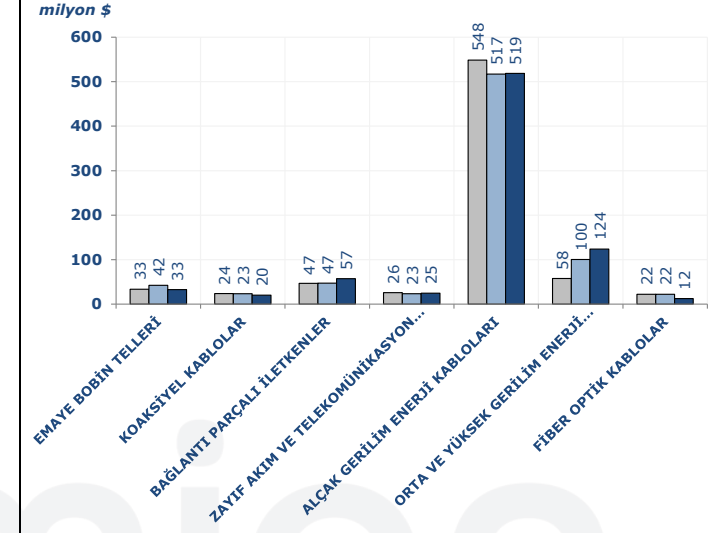
— TCMB DOLAR (Satış) — TCMB EURO (Satış) — BAKIR Dolar/ton — ALÜMİNYUM Dolar/ton — KURŞUN Dolar/ton



TOPLAM GERÇEKLEŞEN KABLO VE TEL İHRACATI (2024 ilk 3 ay) : 789 milyon USD (129 kTon)

Türkiye'nin Ürün Grupları Bazında Kablo ve Tel İhracatı\*

■ 2022 (ilk 3 ay) ■ 2023 (ilk 3 ay) ■ 2024 (ilk 3 ay) **Toplam Yıllık Artış : 1,8%**  
Yıllık Artış : -22,6% -13,0% 21,4% 4,9% 0,3% 23,3% -44,5%



Türkiye'nin Ülkeler Bazında Kablo ve Tel İhracatı\*

■ 2022 (ilk 3 ay) ■ 2023 (ilk 3 ay) ■ 2024 (ilk 3 ay) **Toplam Yıllık Artış : 1,8%**  
Yıllık Artış : 7,3% -8,8% 1,7% -5,6% 12,1% 34,7% 4,1% -1,1%

