

Türk Prysmian Kablo ve Sistemleri A.Ş.

Aylık Ekonomi ve Sektör Bülteni

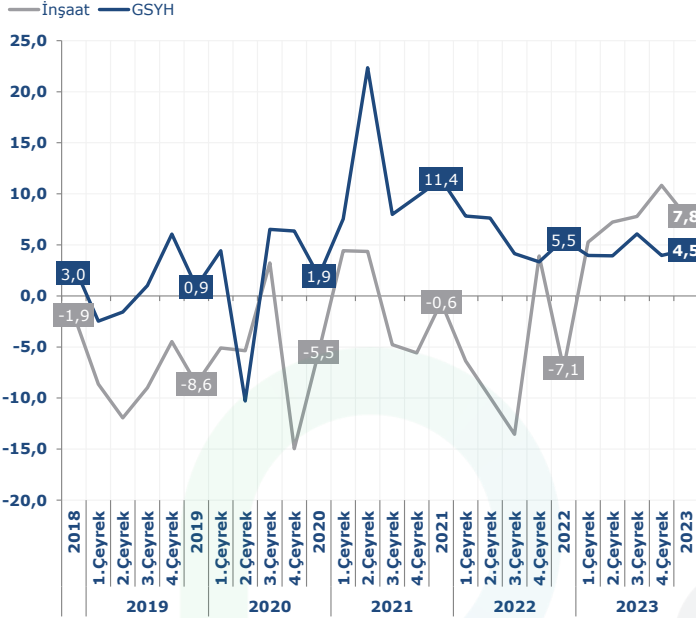


Mart 2024

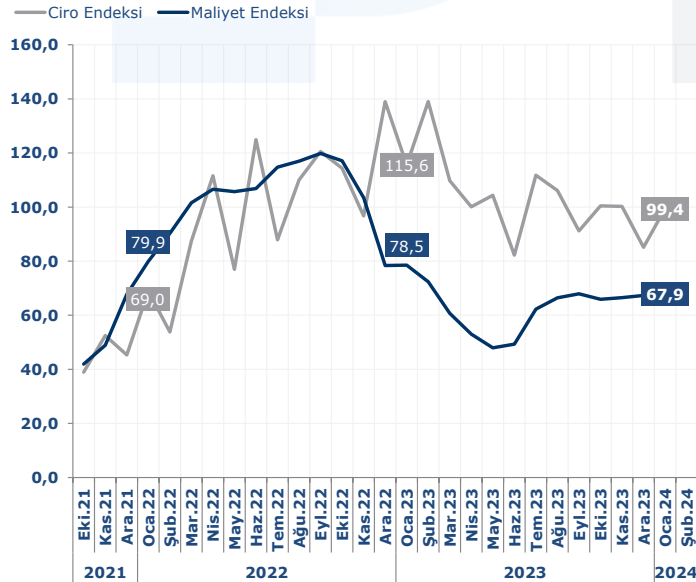


The planet's pathways

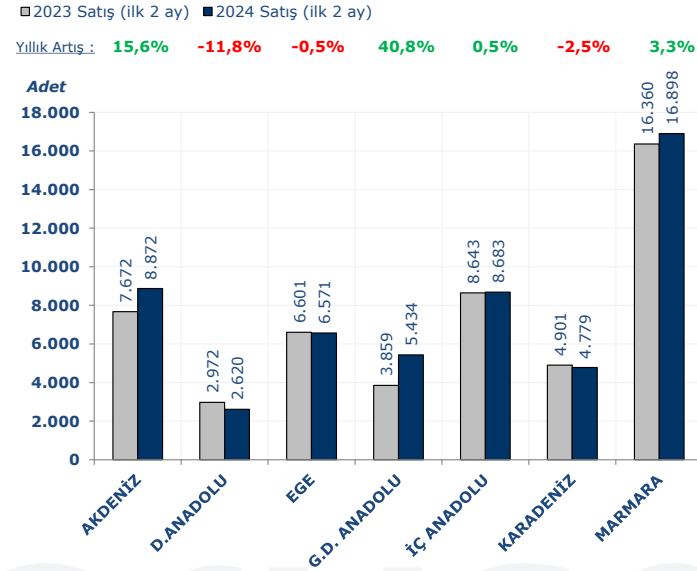
Sabit Fiyatlarla Gayri Safi Yurtiçi Hasıla Büyüme Hızları*



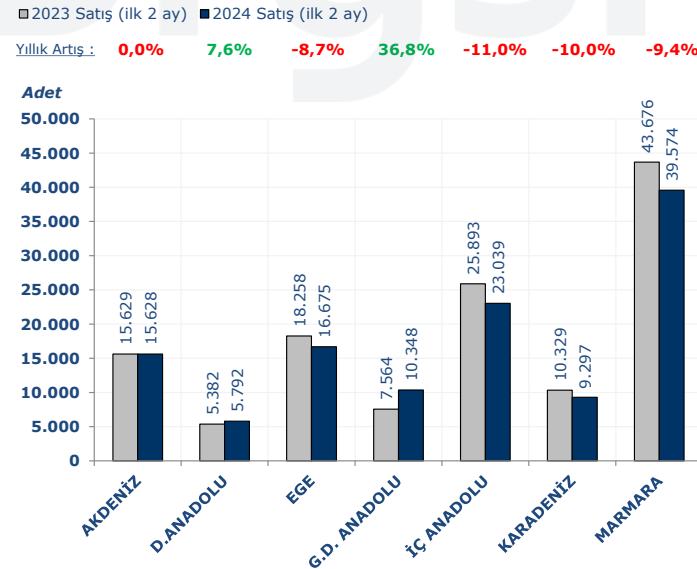
İnşaat takvim etkilerinden arındırılmış ciro ve maliyet endeksi değişim oranları*



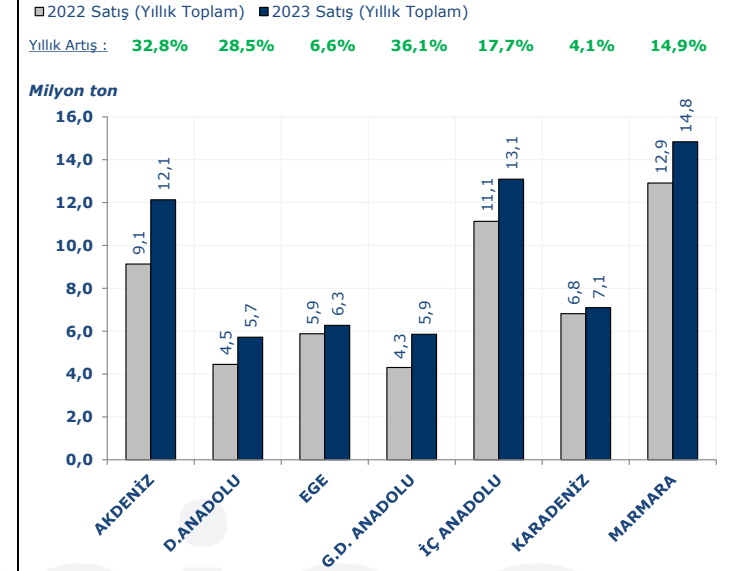
Yeni Konut Satışları*



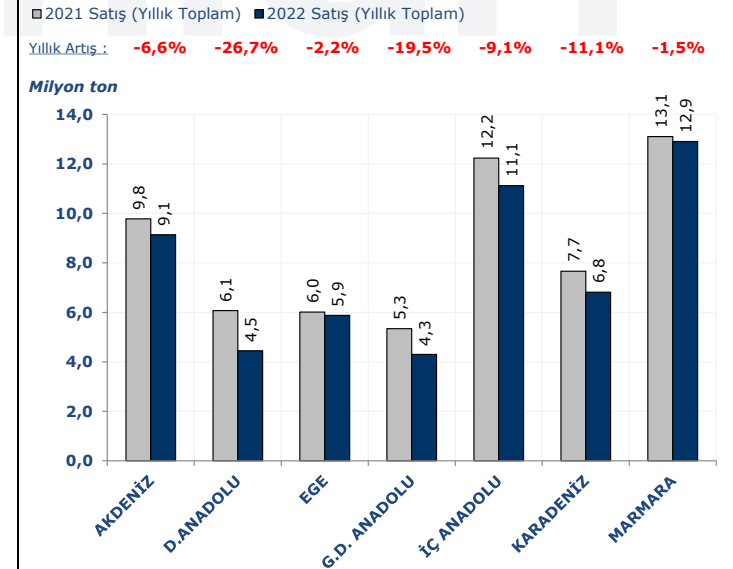
İkinci El Konut Satışları*



Çimento Satışları (2022 - 2023) **

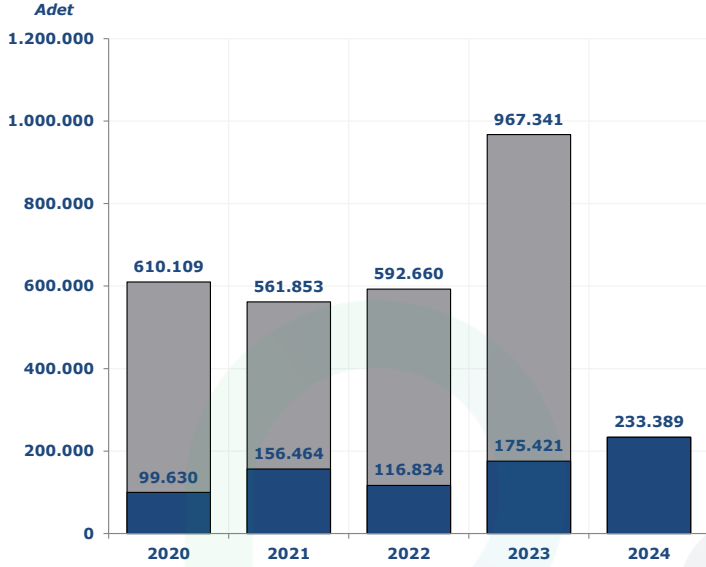


Çimento Satışları (2021 - 2022) **



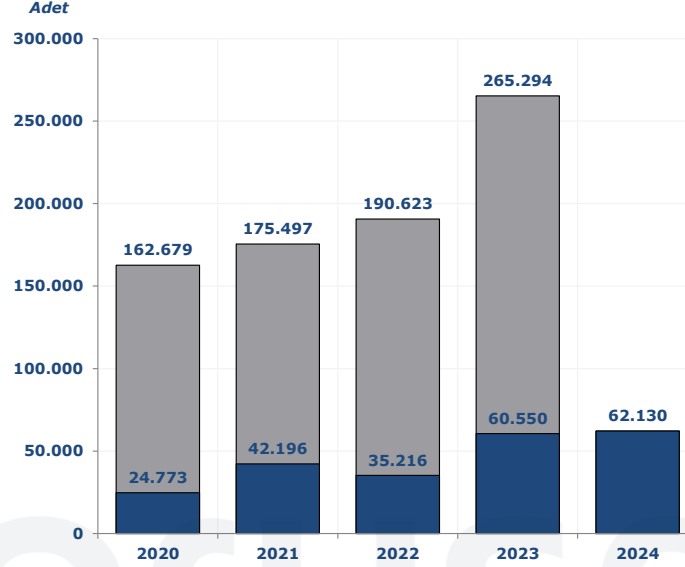
Otomobil Satışları***

■ Otomobil Satışları (Yıllık Toplam) ■ Otomobil Satışları (ilk 3 ay)



Hafif Ticari Araç Satışları***

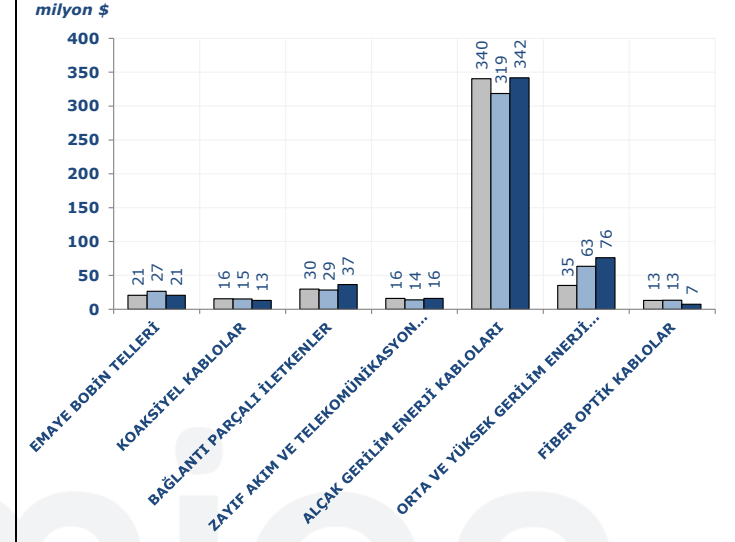
■ Hafif Ticari Araç Satışları (Yıllık Toplam) ■ Hafif Ticari Araç Satışları (ilk 3 ay)



TOPLAM GERÇEKLEŞEN KABLO VE TEL İHRACATI (2024 ilk 2 ay) : 512 milyon USD (83 kTon)

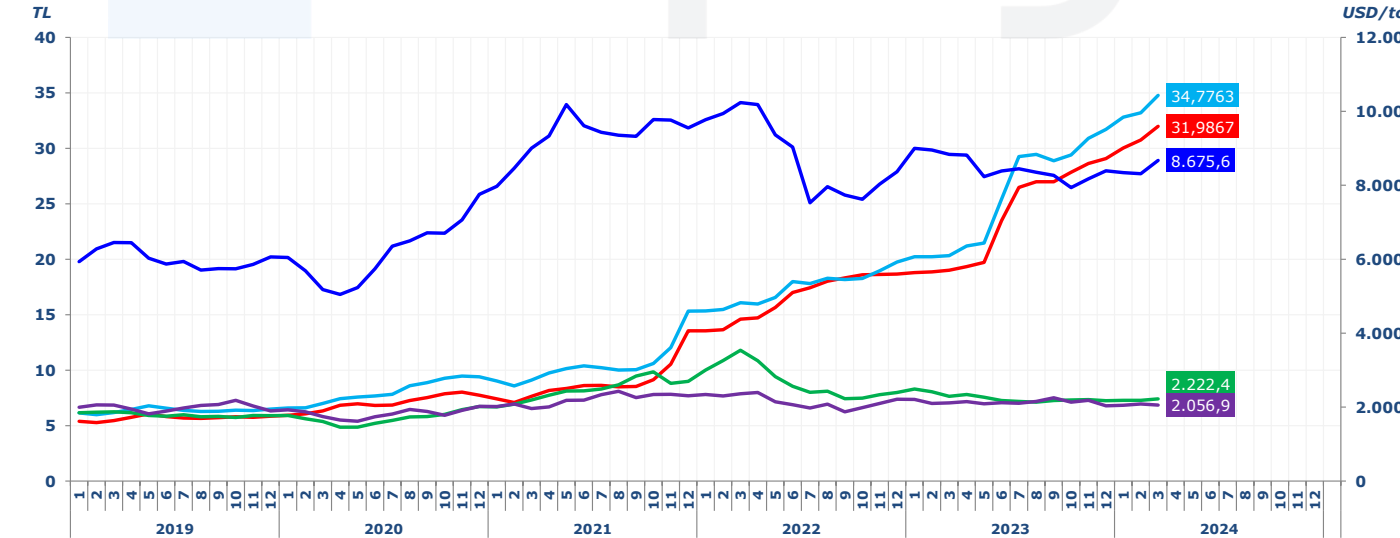
Türkiye'nin Ürün Grupları Bazında Kablo ve Tel İhracatı*

■ 2022 (ilk 2 ay) ■ 2023 (ilk 2 ay) ■ 2024 (ilk 2 ay) **Toplam Yıllık Artış : 6,6%**
Yıllık Artış : -22,8% -13,8% 28,1% 16,3% 7,2% 19,8% -45,0%



Aylık Bakır ve Döviz seyri****

— TCMB DOLAR (Satış) — TCMB EURO (Satış) — BAKIR Dolar/ton — ALÜMİNYUM Dolar/ton — KURŞUN Dolar/ton



Türkiye'nin Ülkeler Bazında Kablo ve Tel İhracatı*

■ 2022 (ilk 2 ay) ■ 2023 (ilk 2 ay) ■ 2024 (ilk 2 ay) **Toplam Yıllık Artış : 6,6%**
Yıllık Artış : 14,1% -10,2% 13,8% -0,8% 30,5% 40,2% 11,0% 2,3%

